

Ecole élémentaire du Guichet

20 avril 2017


**BILAN DE LA MISE EN PLACE DES  
NOUVEAUX RYTHMES  
SCOLAIRES/PÉRISCOLAIRES  
PEDT 2014-2017**

- o Introduction
- o Les références éducatives
- o Les chiffres clés
- o Une équipe à l'écoute
- o Retour des questionnaires
- o Tour de table

## INTRODUCTION :

### ■ Rappel de l'organisation scolaire et périscolaire 2014-2017

Consensus → sur les horaires scolaires. Le projet porté collectivement a été présenté aux familles en janvier 2014



Temps éducation nationale 24h

Temps mairie 31h

- Présentation de la démarche « bilan »
- ✓ Mise en place des questionnaires (élaboration en concertation au conseil périscolaire de déc. 2016)
- ✓ Calendriers des rencontres :

Guichet, le 20 avril

Mondétour, le 25 avril

Centre, le 24 avril

## LES REFERENCES EDUCATIVES :

20h30\* de  
temps  
périscolaire  
en moyenne

24h de  
temps  
scolaire

1h30  
Activités  
associatives

= **9h\*\*** par jour passé en collectivité en moyenne soit  
**69%** du temps d'éveil de l'enfant



\* Temps moyen d'un enfant 3-11 ans Orcéen  
\*\* pour une journée de 13h30 d'éveil

Temps libre  
???

## COMPLÉMENTARITÉ ÉDUCATIVE

Donc...

Horaires  
souples

Parcours  
diversifiés

Jeux libres

Tarification à  
l'heure\*

### L'enfant

- Respect du rythme
- Bien-être Bienveillance
- Autonomie
- socialisation créativité
- construction de la personnalité

TAP non obligatoire  
Sport  
Activités manuelles  
culturelles  
!

Etude

Equipe  
pluridisciplinaire  
EJE, Médecin,  
Atsem...  
Formation

Valorisation des  
choix de l'enfant

\*gratuité de 15h30-16h30

# Temps périscolaire = temps mairie

**Matin : 7h30 – 8h30**

**Midi : 11h45 – 13h35**

**Soir : 15h30 – 18h30**

## Elémentaires

	15h30	15h45	16h	16h15	16h30	16h45	17h	17h15	17h30	17h45	18h	18h15	18h30	
Parcours 1	Récréation goûter		Temps d'animations											
Parcours 2			Temps d'activités 1				Temps d'animations							
Parcours 3			Etude dirigée				Temps d'animations							
Parcours 4			Etude dirigée					Temps d'activités 2				Temps d'animations		

## Maternelles

15h30	15h45	16h	16h15	16h30	16h45	17h	17h15	17h30	17h45	18h	18h15	18h30
Temps libre ou Temps d'activités				Goûter		Temps d'activités ou temps libre						

## LES CHIFFRES CLÉS

### Effectifs des écoles

Année	Elémentaire	Maternelle	Effectif global
2014-2015	819(287)	442(158)	1261(445)
2015-2016	800 (269)	453 (165)	1253 (-8) 434
2016-2017	807 (269)	440 (160)	1247 (-6) (429)

### Effectifs périscolaires du soir (% des écoles)

Année	Maternels			Elémentaires		
	H1*	H2*	H3*	H1*	H2*	H3*
2014-2015	77% (80,5)	45%(57)	29%(29,5)	80%(75)	53%(49)	28%(33)
2015-2016	84%(84)	53%(56)	33%(33)	82%(90)	54%(59)	30%(39)
2016-2017	82%(85)	51%(56)	33%(36)	85%(88)	61%(67)	29%(35)
Moyenne	<b>81% (83)</b> (272 enfts)	<b>50% (56)</b> (161 enfts)	<b>32% (32)</b> (94 enfts)	<b>82 % (83)</b> (663 enfts)	<b>56% (55)</b> (493 enfts)	<b>29% (36)</b> (234enfts)

\* H1 = 15h30-16h30    H2=16h30-17h30    H3=17h30-18h30

## LES CHIFFRES CLÉS

- o 419 heures de NAP (15h30-16h30) / 3 ans
- o 837 heures de TAP / 3 ans (TAP1+TAP2)
- o 2853 heures d'accueil périscolaire (matin, midi, soir) / 3 ans
- o 2551 heures d'accueil scolaire / 3 ans



# Coûts du temps périscolaire

COÛT 2016 :

- o Dépenses: 3 495 311 €
- o Recettes: 1 603 265 €
  
- o Coût communal : 1 892 046 €

Agents  
périscolaires  
mobilisés / jour

**Matin**  
14  
agents  
72 enf.

**Midi**  
69  
agents  
1074  
enf.

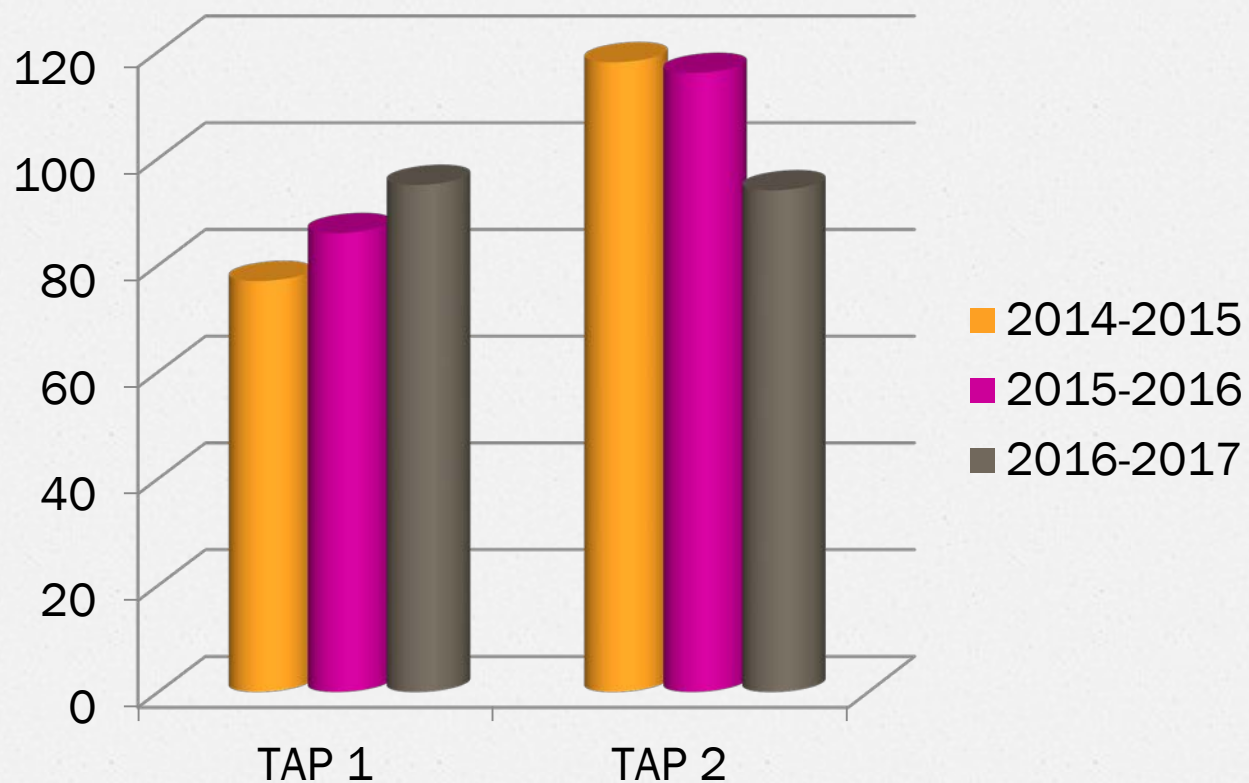
**Soir**  
83 agents  
(atsem,  
animateurs,  
enseignants,  
agents d'étude,  
intervenants...)



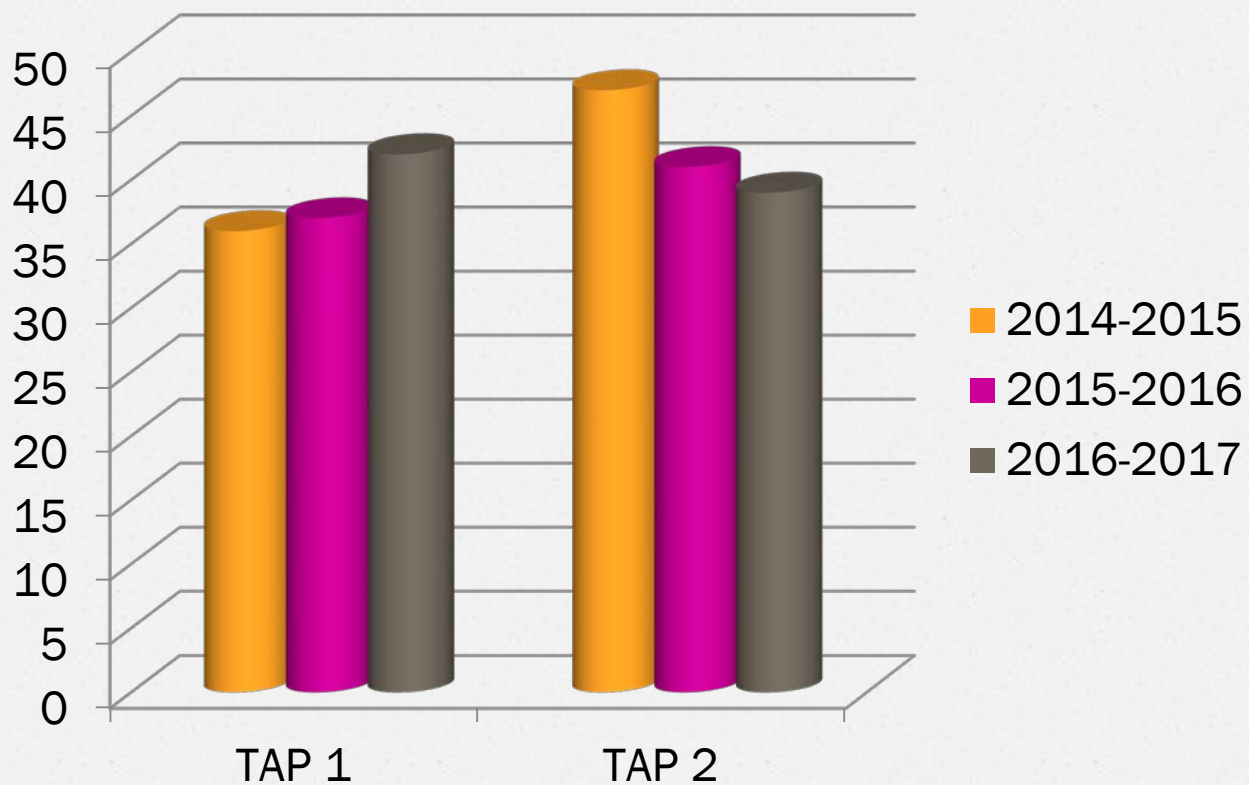
## Les activités TAP en élémentaire :

2014 - 2015	2015 - 2016	2016 - 2017
Sérigraphie Théâtre Jeux d'échecs Arts plastiques x 2 Stylisme Freestyle/ Basket Foot Athlétisme Cirque/multisports Danse Yoga Sophrologie Ateliers scientifiques Tennis Judo Rugby	Sérigraphie Théâtre Jeux d'échecs Arts plastiques x 2 Stylisme Freestyle/ Basket Foot Athlétisme Cirque/multisports Danse Yoga	Théâtre Jeux d'échecs Arts plastiques x 2 Stylisme Freestyle/ Basket Foot Athlétisme Cirque/multisports Danse Expression corporelle Rugby
16 intervenants 84h/semaine	12 intervenants 76h/semaine	12 intervenants 65h/semaine

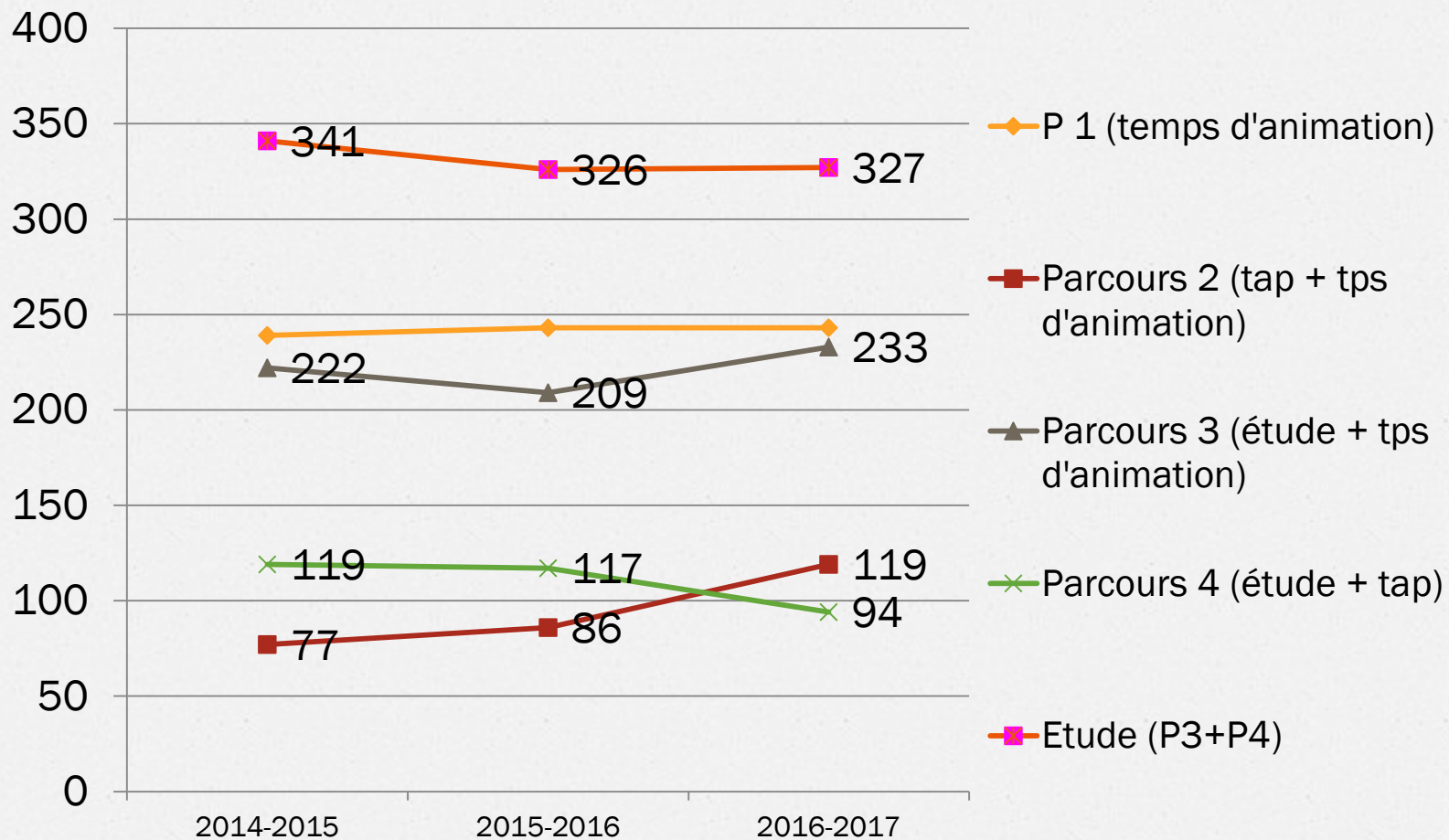
## Evolution du nombre d'enfants inscrits aux TAP sur 3 ans



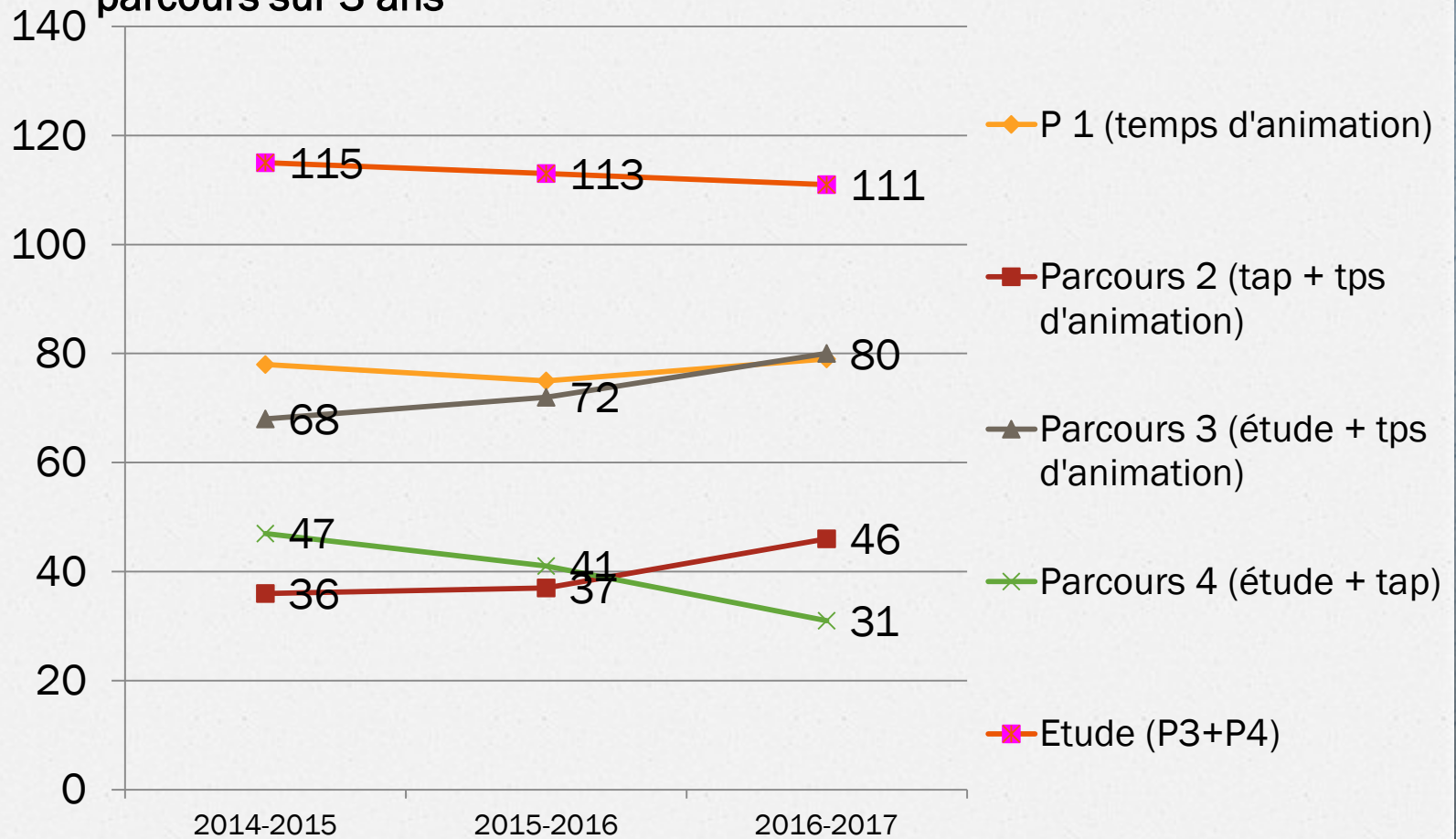
## Ecole élémentaire du Guichet : Evolution du nombre d'enfants inscrits aux TAP sur 3 ans



## Evolution des inscriptions aux parcours sur 3 ans



## Ecole élémentaire du Guichet Evolution des inscriptions aux parcours sur 3 ans



## UNE EQUIPE A L'ECOUTE

- o Le PAF (le Pôle Accueil Familles)
- o Les coordinateurs périscolaires
- o Le site [www.mairie-orsay.fr](http://www.mairie-orsay.fr) / découvrir / périscolaire
  - Information TAP/conseil périscolaire...
- o Les panneaux d'affichage périscolaires:
- o Le conseil périscolaire
- o Les projets en cours :
  - Livret d'accueil à l'attention des familles
  - Mis en place d'un cahier de liaison « périscolaire » de l'enfant



# RETOUR SUR LES QUESTIONNAIRES

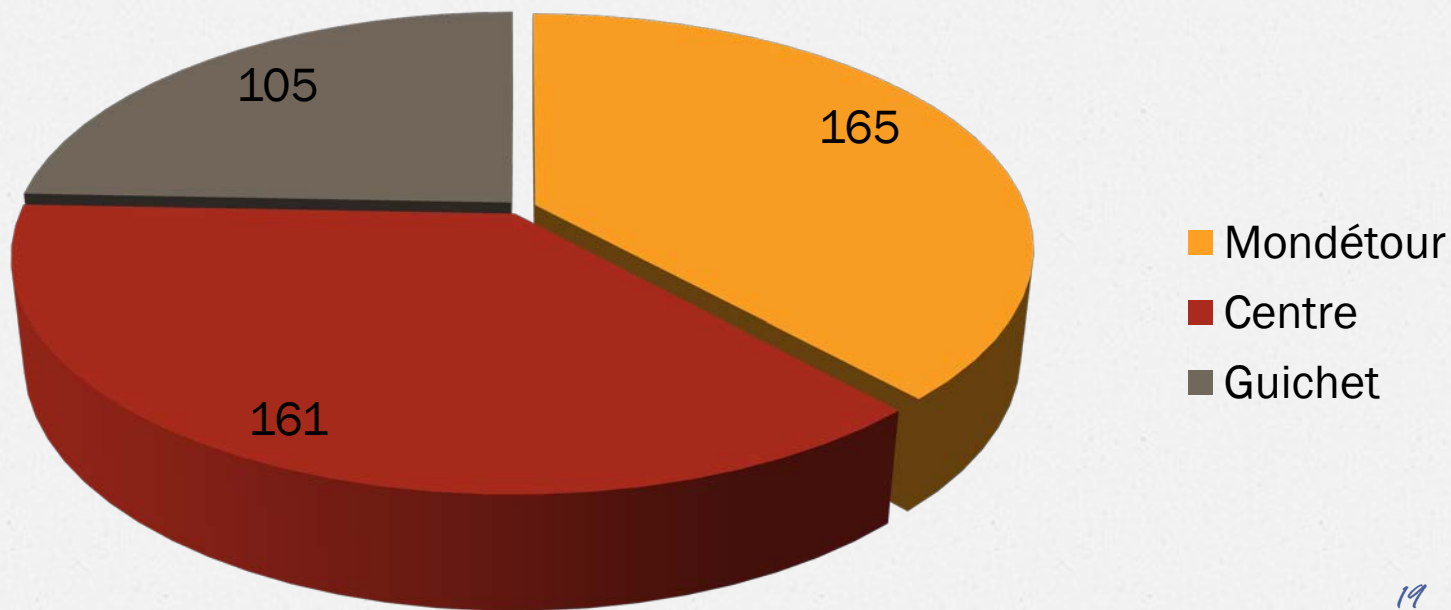
- o Enfants
- o Parents
- o Agents
- o Associations

**RETOUR DES  
QUESTIONNAIRES  
« Enfants »**

## PARTICIPATION DES ENFANTS :

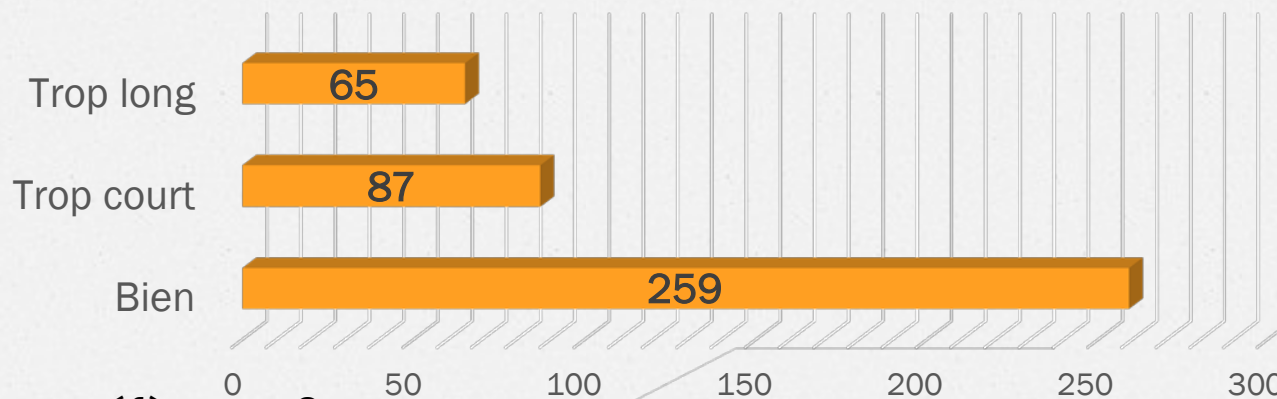
431 retours sur 1247 soit **34,55%**

Participation par groupe scolaire :

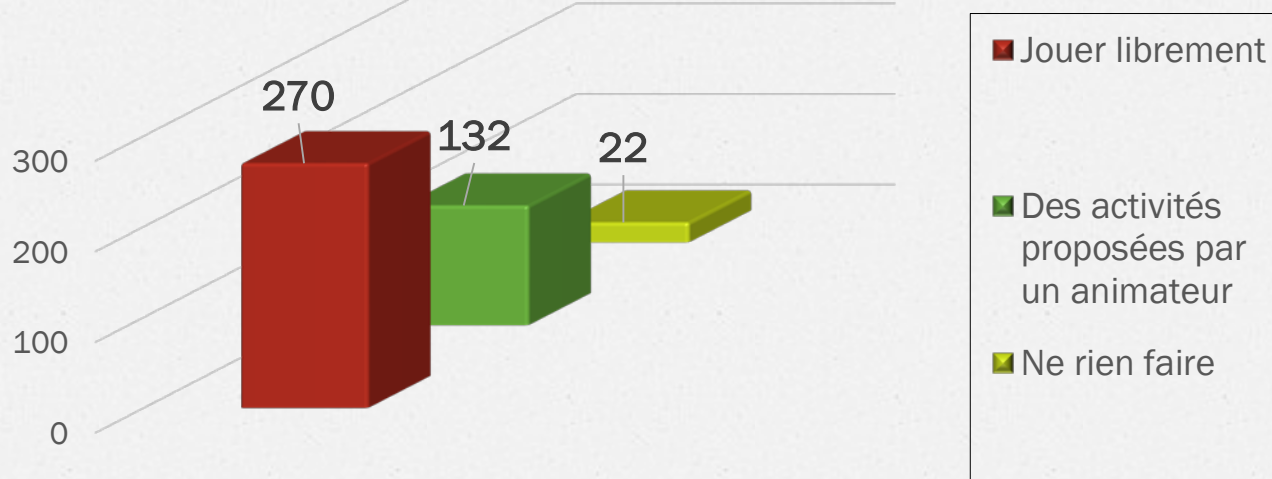


## TEMPS D'ANIMATION (MATERNELLES+ELEMENTAIRES) :

Ce temps te paraît-il?



Que préfères-tu ?



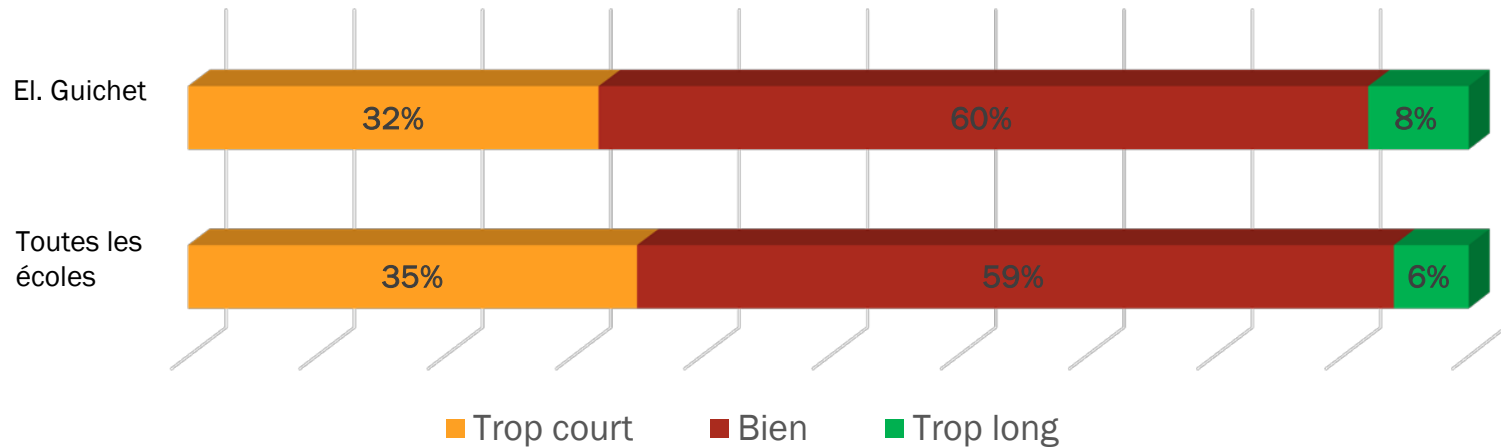
## G:Guichet

### Activités TAP (Elémentaires):

**84,5% (G:70,5%)** des enfants disent avoir choisi de participer aux activités

**62,3% (G:52%)** des enfants disent que les TAP leur ont permis de découvrir des nouvelles activités

La durée des activités te paraît-elle ?:

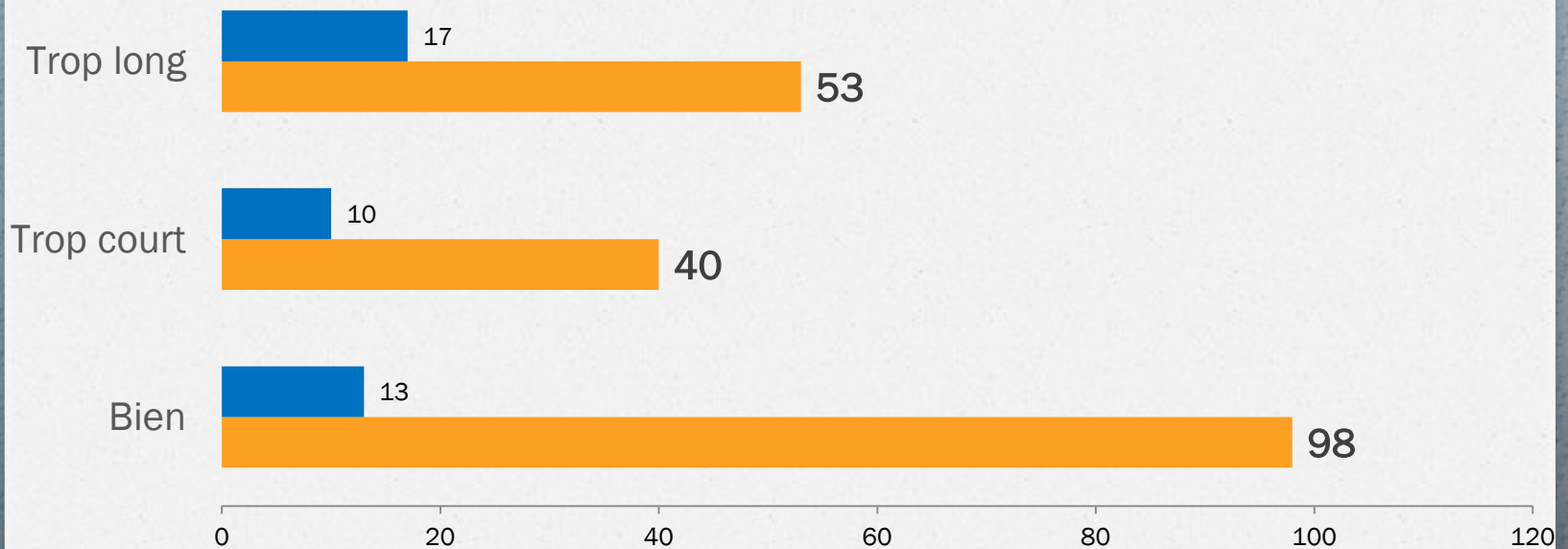


G:Guichet

## TEMPS D'ÉTUDE (PARCOURS 3-4) :

81,2 % (G:78%) des enfants pensent que ce temps est adapté pour bien faire ses devoirs.

Ce temps d'étude te paraît-il ? (él. Guichet en bleu)

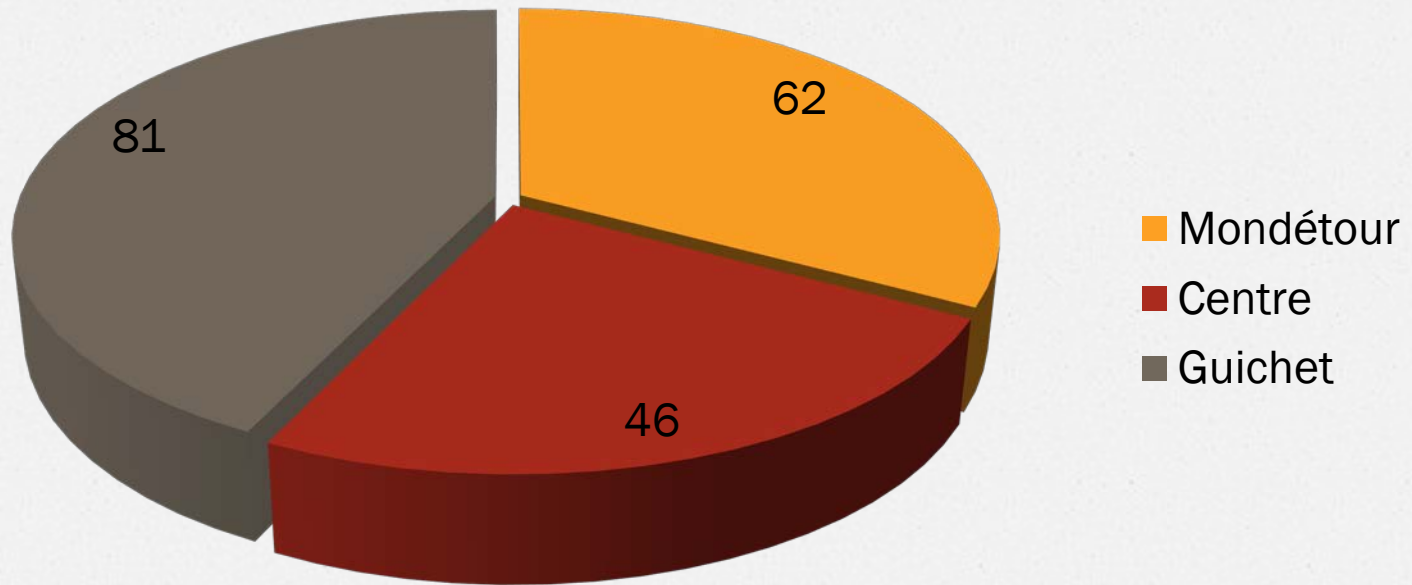


# RETOUR QUESTIONNAIRES « Parents »

## PARTICIPATION DES PARENTS :

278 retours sur 1247 soit **22,3%**

Participation par école :





Q.E : **97%** (El. Guichet: **83%**) des parents pensent que le parcours est adapté à l'âge de l'enfant

Q.M : **85%** (Mater. Guichet + Maillecourt: **87%**) des parents pensent que sur ces temps le rythme de l'enfant est respecté

**87%** (G : **82%** ) des parents pensent que les tarifs sont adaptés

**89%** (G: **95%** ) des parents ont facilement contact avec l'équipe d'animation.

**54%** (G: **68%** ) pensent que la communication sur les activités est suffisante

### Propositions d'amélioration ? :

- Communiquer sur les activités possibles en amont du choix de l'enfant (10 parents)
- Donner la liste des activités par trimestre (11 parents)

## Participation à L'étude :

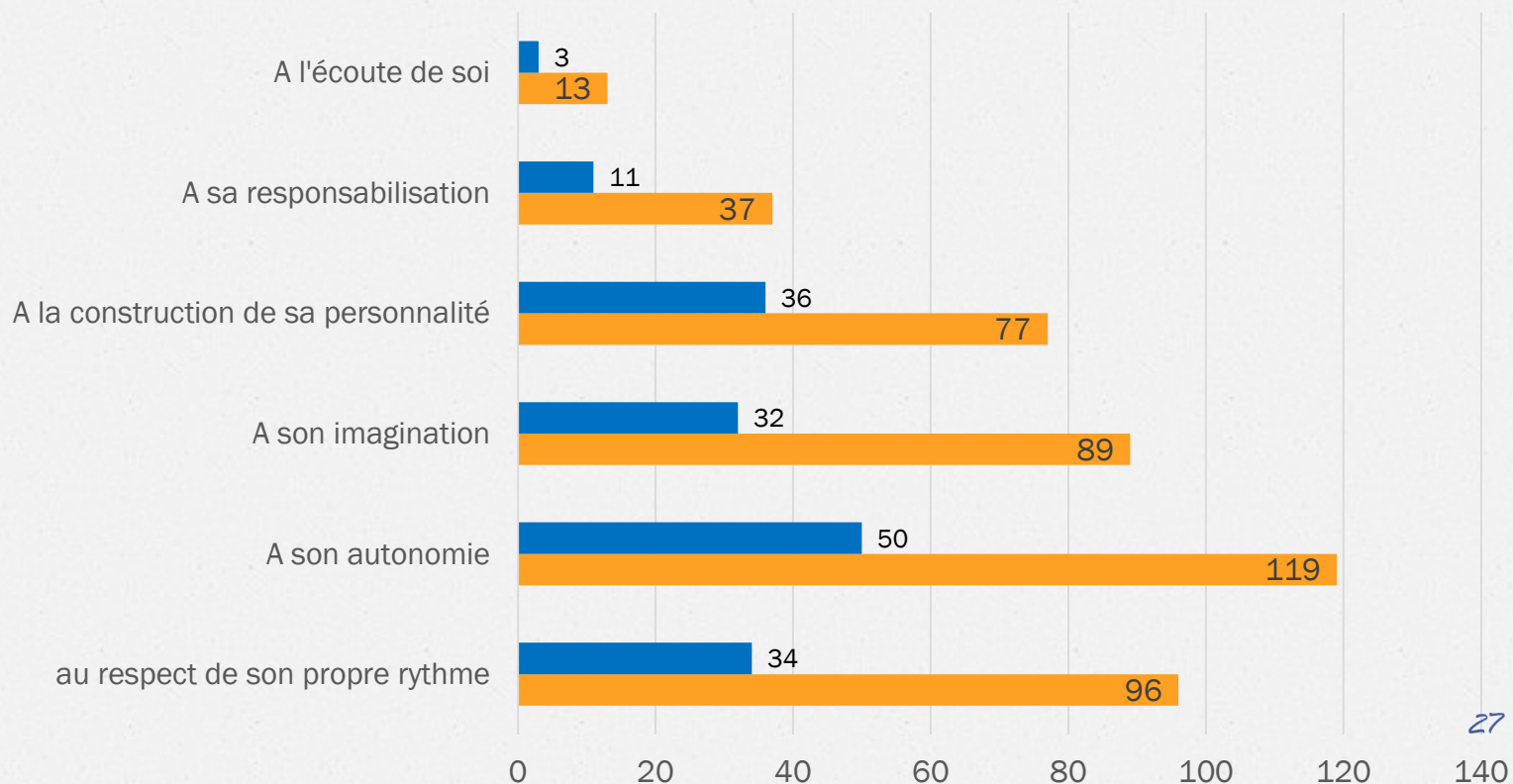
**74%** ( G: **79%** )des parents pensent que l'étude est adapté aux besoins de leur enfant.

### Si non pourquoi ?

- **25%** (12 parents)pensent que les devoirs sont mal faits.
- **14%** (7 parents) pensent que les effectifs sont trop importants.
- **12%** (6 parents)pensent que l'encadrement n'est pas assez personnalisé.

## PARTICIPATION AUX TEMPS LIBRES : MATERNELLE ET ELÉMENTAIRE (Guichet en bleu)

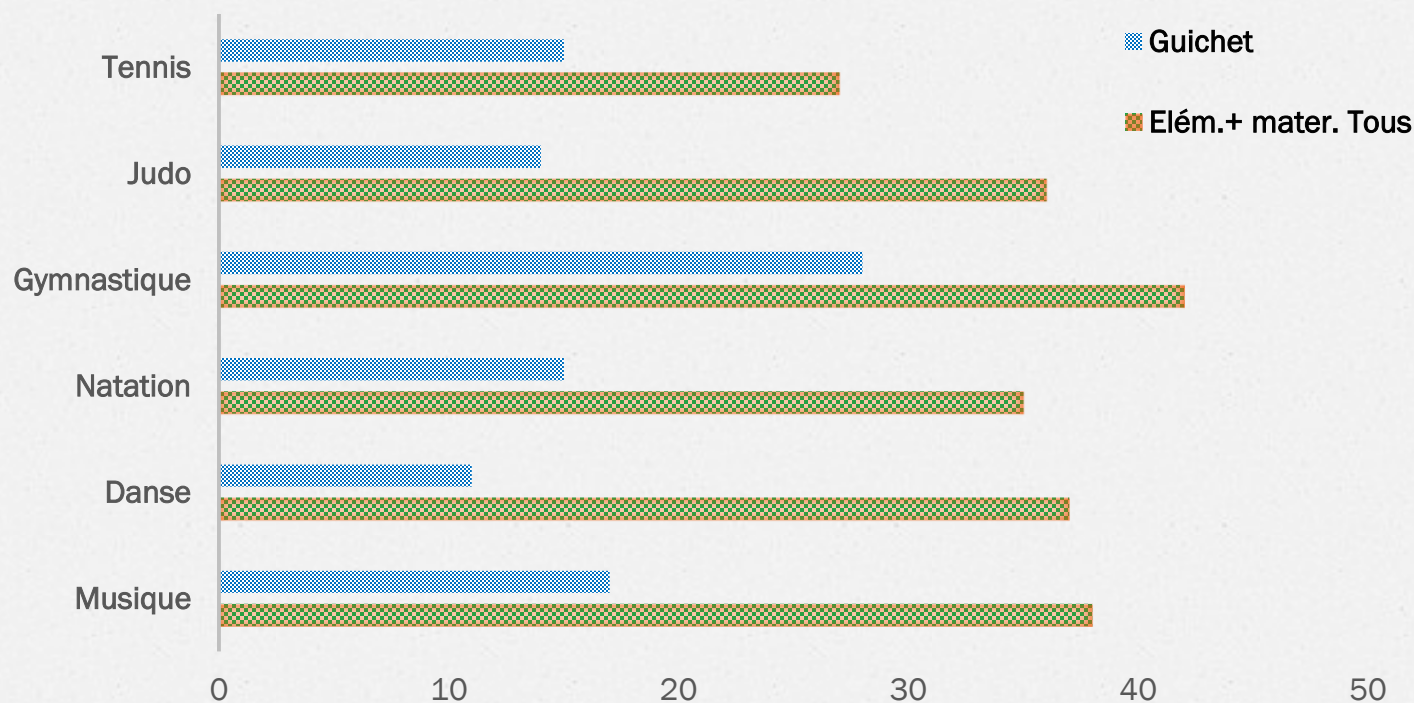
**88,5%** (G: **85,5%**) des parents pensent que ce temps est important et participe au développement de leur enfant.



## AUTRES ACTIVITÉS DE L'ENFANT :

**93%** (G: **93%**) des enfants élémentaires et **59%** (G: **56%**) des maternels pratiquent une autre activité associative ou en club pendant la semaine hors TAP

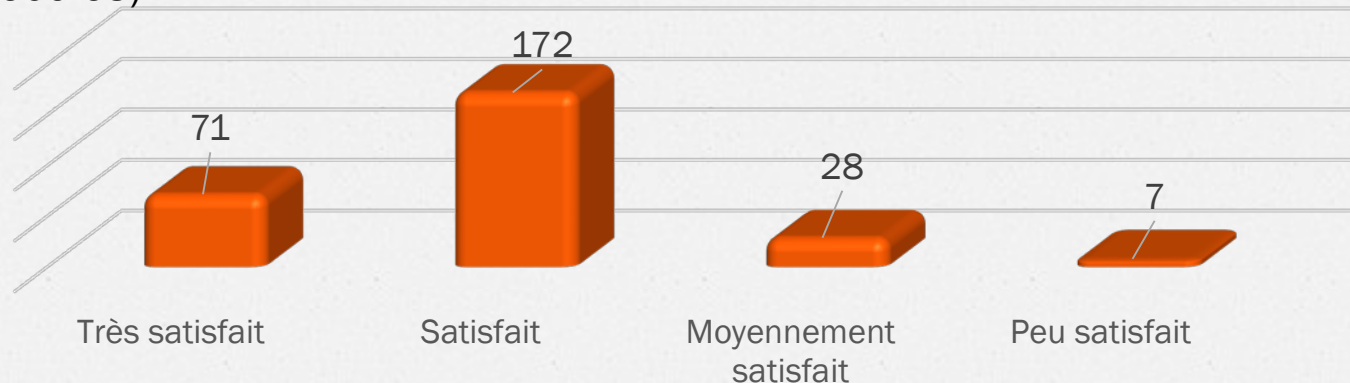
Si oui laquelle: (les 6 activités les plus pratiquées)



## EVALUATION GLOBALE DU DISPOSITIF :

**90,3 %** (G: **90%**) des parents sont satisfaits des horaires périscolaires

Concernant le dispositif global proposé par la commune, vous êtes plutôt ?  
(toutes les écoles)

**Groupe scolaire du Guichet :**

- **32%** des parents sont **très satisfaits**
- **63%** des parents sont **satisfaits**
- **2%** des parents sont **moyennement satisfaits**
- **3%** sont **peu satisfaits**

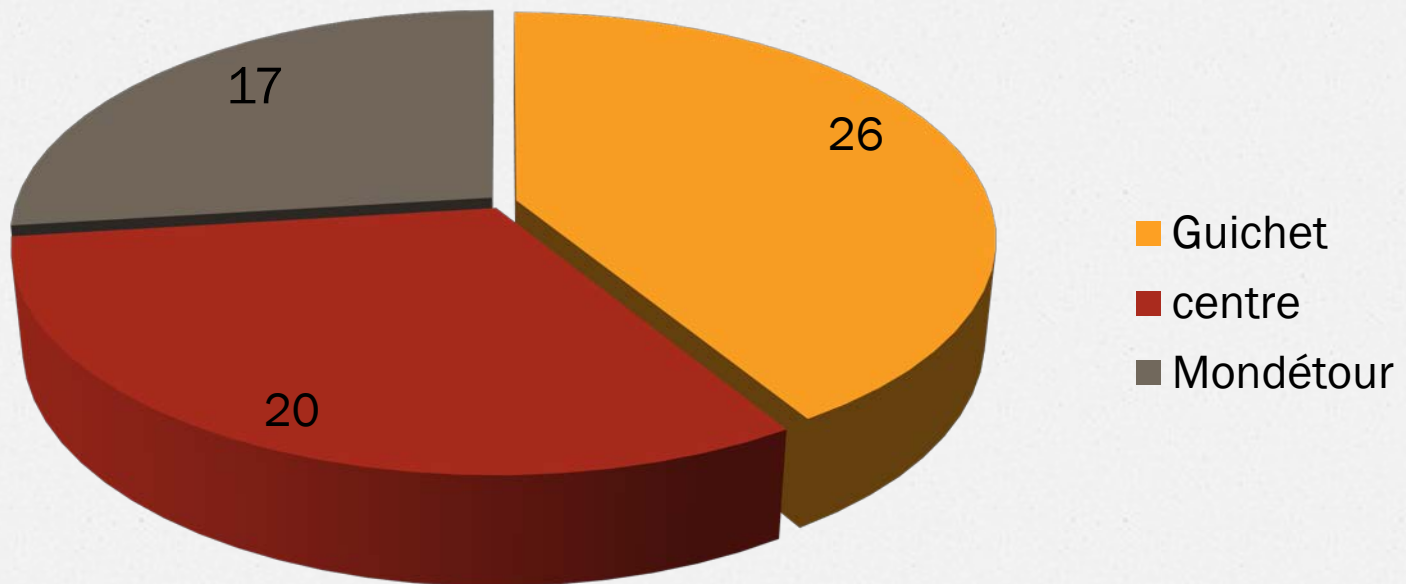
# RETOURS QUESTIONNAIRES

## « Agents »

## PARTICIPATION DES AGENTS :

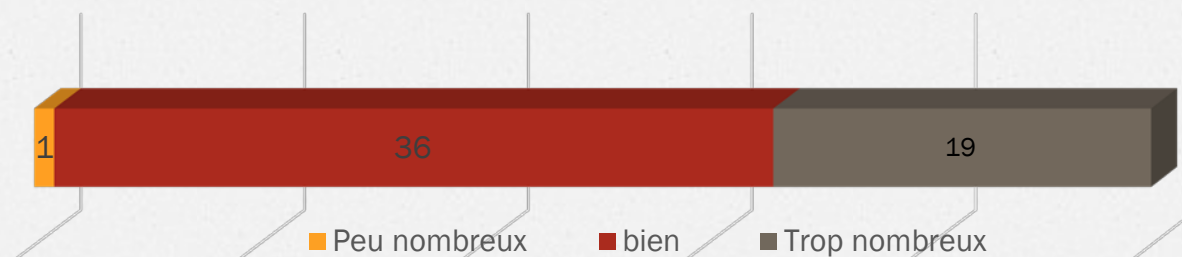
59 retours

Participation par école :



**81%** des agents pensent que l'objectif « loisirs et découverte » pour les enfants est respecté.

Le groupe d'enfants que vous encadrez vous paraît ?:



**79%** des agents pensent le matériel à disposition est adapté en quantité suffisante.

**79,6%** des agents pensent que l'espace dédié à son activité est satisfaisante.



**RETOUR QUESTIONS AUX  
« Associations »**

- Depuis septembre 2014, la mise en place des activités sur les temps périscolaires a-t-elle eu un impact (positif ou négatif) sur la fréquentation de vos activités des enfants de 3 à 11 ans ?
    - Impact plutôt négatif sur les effectifs en baisse de certaines associations
    - Majoré par indisponibilité des locaux sportifs à partir de 17h (impact sur les inscriptions « catégorie débutant »)
  - Souhaiteriez-vous intervenir sur les temps périscolaires pour initier les enfants à votre activité?
    - Tennis
    - Rugby
    - Foot
- (pas d'autres retours à ce jour)

## CONSTATS ET PERSPECTIVES



✔ 85% des parents qui ont répondu, sont satisfaits ou très satisfaits du dispositif.

✔ 90 % sont satisfaits des horaires.

⊕  
⊖ Communication : Sur le terrain ⊕⊕ ; De manière générale ⊖

✔ Les enfants aiment jouer librement

⊕  
⊖ Les activités : diversification difficile, disponibilité des locaux

⊕  
⊖ L'étude : gros effectifs / 2 parcours sur 1 heure/difficulté de recrutement

✔ Les agents : nécessité de formation / stabilisation des équipes recherchée

# PERSPECTIVES ?

## Elémentaires

	15h30	16h00	17h00	18h15
Parcours 1		Récré.  GOUTER	Temps d'animation (Tps Anim.)	
Parcours 2			TAP	Tps Anim.
Parcours 3			ETUDE	Tps Anim.
Parcours 4			TAP	ETUDE

- COMMUNICATION : poursuite de l'amélioration des outils
- ETUDE : proposer deux temps d'étude ?
- TAP : regroupement TAP1/TAP2 ?



## CONSTATS ET PERSPECTIVES

A VOTRE ECOUTE